


**BALANÇO (ME)**  
DEZEMBRO 2022

Montantes expressos em EURO


RUBRICAS	NOTAS	EXERCÍCIOS	
		2022	2021
<b>ATIVO</b>			
<b>Ativo não corrente:</b>			
Ativos fixos tangíveis		606.142,86	601.437,51
Ativos intangíveis			
Investimentos Financeiros			
Créditos e outros ativos não correntes			
		606.142,86	601.437,51
<b>Ativo corrente:</b>			
Inventários			
Clientes			
Estado e outros entes públicos			
Capital subscrito e não realizado			
Diferimentos		12.387,04	7.402,51
Outros ativos correntes		286.185,10	245.459,43
Caixa e depósitos bancários		54.914,94	89.335,43
		353.487,08	342.197,37
<b>Total do Ativo</b>		<b>959.629,94</b>	<b>943.634,88</b>
<b>CAPITAL PRÓPRIO E PASSIVO</b>			
<b>Capital próprio:</b>			
Capital subscrito			
Outros instrumentos de capital próprio			
Reservas			
Resultados transitados		939.771,57	929.248,15
Outras variações no capital próprio			
Resultado líquido do período		14.100,58	10.523,42
<b>Total do capital próprio</b>		<b>953.872,15</b>	<b>939.771,57</b>
<b>Passivo</b>			
<b>Passivo não corrente:</b>			
Provisões			
Financiamentos obtidos			
Outras dívidas a pagar			
<b>Passivo corrente:</b>			
Fornecedores			
Estado e outros entes públicos		5.757,79	3.396,63
Financiamentos obtidos			
Diferimentos			
Outros passivos correntes			466,68
		5.757,79	3.863,31
<b>Total do passivo</b>		<b>5.757,79</b>	<b>3.863,31</b>
<b>Total do Capital Próprio e do Passivo</b>		<b>959.629,94</b>	<b>943.634,88</b>

A Contabilista Certificada



O Conselho Fiscal






A Direcção





A Tesoureira



## DEMONSTRAÇÃO DOS RESULTADOS POR NATUREZAS (Modelo para ME)

De Janeiro até Dezembro


Montantes expressos em EURO

RUBRICAS	NOTAS	PERÍODOS	
		2022	2021
<b>RENDIMENTOS E GASTOS</b>			
Vendas e serviços prestados		340.441,48	296.311,43
Subsídios à exploração			
Variação nos inventários da produção			
Trabalhos para a própria entidade			
Custo das mercadorias vendidas e das matérias consumidas			
Fornecimentos e serviços externos		(183.406,52)	(140.060,51)
Gastos com o pessoal		(139.257,86)	(142.575,25)
Imparidade (perdas/reversões)			
Provisões (aumentos/reduções)			
Outros rendimentos		8,25	9,75
Outros gastos		(3.684,77)	(3.162,00)
<b>Resultados antes de depreciações, gastos de financiamento e impostos</b>		<b>14.100,58</b>	<b>10.523,42</b>
Gastos/reversões de depreciação e de amortização			
<b>Resultado operacional (antes de gastos de financiamento e impostos)</b>		<b>14.100,58</b>	<b>10.523,42</b>
Gasto de financiamento (líquidos)			
<b>Resultado antes de impostos</b>		<b>14.100,58</b>	<b>10.523,42</b>
Imposto sobre o rendimento do período			
<b>Resultado líquido do período</b>		<b>14.100,58</b>	<b>10.523,42</b>


A Contabilista Certificada




O Conselho Fiscal



A Direcção



A Tesoureira



## DEMONSTRAÇÃO INDIVIDUAL DE FLUXOS DE CAIXA

dezembro 2022

(Método Directo)

Montantes expressos em EURO

	NOTAS	PERÍODOS	
		2022	2021
<b>Fluxos de caixa das atividades operacionais</b>			
Recebimentos de Clientes		340.441,48	296.311,43
Pagamentos a Fornecedores		(183.406,52)	(140.060,51)
Pagamentos ao Pessoal		(90.858,13)	(88.576,04)
Caixa gerada pelas operações		66.176,83	67.674,88
Pagamento/Recebimento de imposto sobre o rendimento			
Outros recebimentos/pagamentos		(40.890,97)	(43.580,68)
Fluxos de caixa das actividades operacionais (1)		25.285,86	24.094,20
<b>Fluxos de caixa das atividades de investimento</b>			
Pagamentos respeitantes a :			
Ativos fixos tangíveis		(4.705,35)	
Ativos intangíveis			
Investimentos financeiros			
Outros ativos			
Recebimentos provenientes de :			
Ativos fixos tangíveis			
Ativos intangíveis			
Investimentos financeiros			
Outros ativos			
Subsídios ao investimento			
Juros e rendimentos similares			
Dividendos			
Fluxos de caixa das actividades de investimento (2)		(4.705,35)	
<b>Fluxos de caixa das atividades de financiamento</b>			
Recebimentos provenientes de :			
Financiamentos obtidos			
Realizações de capital e de outros instrumentos de Capital Próprio			
Cobertura de prejuízos			
Doações			
Outras operações de financiamento			
Pagamentos respeitantes a :			
Financiamentos obtidos			
Juros e gastos similares			
Dividendos			
Redução de capital e de outros instrumentos de Capital Próprio			
Outras operações de financiamento			
Fluxos de caixa das actividades de financiamento (3)			
Variação de Caixa e seus equivalentes (1)+(2)+(3)		20.580,51	24.094,20
Efeito das diferenças de câmbio			
Caixa e seus equivalentes no início do período		199.334,43	175.241,23
Caixa e seus equivalentes no fim do período		219.914,94	199.335,43

A Contabilista Certificada

Suzana Paula Figueiredo

O Conselho Fiscal

Rafael Augusto  
 Guilherme Ribeiro  
 António Gaj

A Direcção

Paulo  
 Pedro Lourenço  
 Bruno Monteiro

A Tesoureira

Isabel  
 Isabel